

Moodle學生 使用手冊

2022.03 修訂



如何登錄學習平臺

如何登錄學習平臺

登入網址：<http://llsol.llpmts.org/>

帳號：學生提供的E-Mail

密碼：第1次登入密碼(可能是changeme或是Ab@123456)，**系統會隨機抽換**，請兩種密碼都嘗試看看，進入系統後會強制要求更改密碼。

密碼必須包含 **至少8個字符**，

- A. 至少1個**數字**，
- B. 至少1個**小寫字母**，
- C. 至少1個**大寫字母**，
- D. 至少要有1個**特殊字符**(!@#\$%^&)

帳號

密碼

記住帳號

登入

[忘記帳號或密碼嗎？](#)

您的瀏覽器必須啟動 Cookies 功能 [?](#)

有些課程可能允許訪客瀏覽

以訪客身分登入

如何登錄學習平臺

在平臺右上方顯示您的姓名時，表示您已經順利登入平臺
在頁面中間會出現您有選的課程

The screenshot displays a user's dashboard on a learning platform. The interface includes a top navigation bar with a menu icon, the text 'llpmts 正體中文 (zh_tw)', and a user profile 'hsieh titus'. A left sidebar contains navigation options like '儀表板', '網站首頁', '行事曆', '私人檔案', '我的課程', and '網站管理'. The main content area is divided into three sections: '最近訪問的課程' (Recently accessed courses) with three course cards, '課程概觀' (Course overview) with a table of course progress, and a right-hand sidebar with '時間軸' (Timeline), '私人檔案' (Private profile), and '線上用戶' (Online users).

儀表板

網站首頁

行事曆

私人檔案

我的課程

110新約熟讀考(上)

2021巴拿巴夜間部課程(下)-補課

第9屆遠距分院(下)

第9屆遠距分院(上)

2021巴拿巴夜間部課程(上)-補課

網站管理

llpmts 正體中文 (zh_tw)

hsieh titus

自訂此頁

最近訪問的課程

巴拿巴宣教學院
第9屆遠距分院(上)

110-上學期
110新約熟讀考(上)

巴拿巴宣教學院
2021巴拿巴夜間部課程(上)-補課

時間軸

近期沒有活動

私人檔案

沒有可用的檔案

管理私人檔案...

線上用戶

1 位用戶在線上 (最近 5 分鐘內)




課程概觀

全部(不含隱藏的)

課程名稱

清單

110-上學期 110新約熟讀考(上)	0% complete	...
巴拿巴宣教學院 2021巴拿巴夜間部課程(上)-補課	0% complete	...



如何處理密碼

密碼-修改密碼

1. 登入平台後，點選右上角的“ 偏好”



2. 進入“ 更改密碼”

儀表板 / 偏好

偏好

用戶帳號

- 編修個人資料
- 更改密碼
- 偏愛的語言
- 討論區偏好
- 編輯器偏好
- 課程偏好
- 行事曆偏好
- 訊息偏好
- 通知提醒的偏好

3. 選擇新密碼

更改密碼

帳號

titus

密碼必須有 至少要有8個字母, 至少要有1個數字, 至少要有 1個小寫字母, 至少要有1個大寫字母, 至少要有 1個非字母或數字字元(比如 !@#\$\$%^&)

現在的密碼



新密碼



新密碼 (再次)



儲存變更

取消

在此表單中標上❗的，是必填的欄位

密碼-忘記密碼

1. 登錄網頁” 忘記密碼”

[忘記帳號或密碼嗎？](#)

您的瀏覽器必須啟動 Cookies 功能 [?](#)

有些課程可能允許訪客瀏覽

 記住帳號

以訪客身分登入

登入

2. 鍵入” 郵件信箱”

想重設密碼，請在下面填寫您的用戶名或電子郵件地址。如果我們找到資料庫中有關於您的記錄，我們會發送一封電子郵件到您的信箱。郵件會指引您如何重新獲得存取權限。

以用戶名稱搜尋

帳號

搜尋

以電子郵件信箱搜尋

電子郵件信箱

搜尋



如何下載課綱

如何下載課綱

1.點選儀表板 2.點選所選課程 3.點選課程資料（課綱） 4.點選pdf下載



Home 儀表板 我的課程

公告 undefined

最近訪問的課程

校友進修-2022.3
校友進修_婚前輔導_2022.03

This screenshot shows the dashboard interface. At the top, there are navigation links for Home, 儀表板 (Dashboard), and 我的課程 (My Courses). Below this is a '公告' (Announcement) section with the text 'undefined'. A dashed line separates this from the '最近訪問的課程' (Recently Visited Courses) section, which is highlighted with a red box. It lists two courses: '校友進修-2022.3' and '校友進修_婚前輔導_2022.03'.



Home 儀表板 我的課程

> 我的課程 > 校友進修_婚前輔導_2022.03

公佈欄
版權說明：所有課程資料禁止錄影、錄音、

11-婚前到婚後未竟事宜

對學生隱藏

影片11

00_課程資料

對學生隱藏

課綱
講義

This screenshot shows the course page for '校友進修_婚前輔導_2022.03'. The breadcrumb trail is '> 我的課程 > 校友進修_婚前輔導_2022.03'. There is a '公佈欄' (Announcement) section with a copyright notice. The main content is '11-婚前到婚後未竟事宜', which is marked as '對學生隱藏' (Hidden from students). Below this is a '影片11' (Video 11) section. The '00_課程資料' (00 Course Materials) section is also marked as '對學生隱藏' and contains two items: '課綱' (Syllabus) and '講義' (Lecture Notes).



Home 儀表板 我的課程 這個課程

> 我的課程 > 校友進修_婚前輔導_2022.03 > 00_課程資料 > 課綱

課綱

婚前輔導課程大綱-遠距版.pdf

下載資料夾 編修

PREVIOUS ACTIVITY
影片11 (隱藏)

This screenshot shows the syllabus download page. The breadcrumb trail is '> 我的課程 > 校友進修_婚前輔導_2022.03 > 00_課程資料 > 課綱'. The main heading is '課綱' (Syllabus). Below it is a PDF file named '婚前輔導課程大綱-遠距版.pdf'. There are two buttons: '下載資料夾' (Download Folder) and '編修' (Edit). At the bottom, there is a 'PREVIOUS ACTIVITY' section with a left arrow and the text '影片11 (隱藏)'.



如何下載講義



如何下載講義

1.點選儀表板 2.點選所選課程 3.點選課程資料（講義） 4.點選pdf下載

Home 儀表板 我的課程

公告 undefined

最近訪問的課程

校友進修-2022.3
校友進修_婚前輔導_2022.03

Home 儀表板 我的課程

> 我的課程 > 校友進修_婚前輔導_2022.03

公佈欄
版權說明：所有課程資料禁止錄影、錄音、

11-婚前到婚後未竟事宜

對學生隱藏

影片11

00_課程資料

對學生隱藏

課綱
講義



Home 儀表板 我的課程 這個課程

> 我的課程 > 校友進修_婚前輔導_2022.03 > 00_課程資料 > 講義


講義

01-神「話」婚姻_講義.pdf
02-第二課婚姻練習題__講義.pdf

下載資料夾 編修



如何觀賞影片



如何觀賞影片

1.點選” 影片”



2.點選中間” 播放鍵”



3.功能鍵介紹

